

Dentronics

“混ぜる”のではなく“練る”ための、定番マシン。

《印象材料練和器》

クルクル2



クルクル2 《印象材料練和器》

よい練和とは、“混ぜる”のではなく“練る”ことです。

クルクル2は、石膏やアルギン酸を気泡少なく緻密に練和します。

ラバーボールを回転させてスパチュラを当てるだけの簡単操作です。

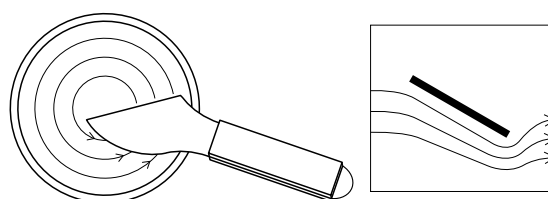
固練りも、腕や手が疲れず楽々できます。

特長と操作

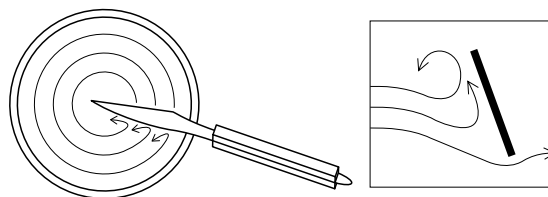
- 気泡の少ない安定した品質の練和ができます。
- ラバーボールは使いやすい前傾角度にセットされ、ワンタッチ着脱式です。
- 練和材の量や種類に合わせて適性な回転速度が得られる、フットコントローラー付きです。両手が自由に使えます。
- 汚れを拭き取りやすいスマートな本体形状です。
- 回転が滑らかで使いやすく、操作はとても簡単です。

【1】ラバーボールに水とパウダーを入れ、2～3回スパチュラでかき混ぜてなじませてから、本体の受け台にセットします。

【2】フットコントローラーを踏んでラバーボールの回転を徐々に上げながら、練和材に対しスパチュラを斜めに当てて、押さえつけるようにして練和します。



【3】スパチュラの角度を立てて、練和材をせき止めるようにして集めます。



【4】回転を止め、集めた練和材をスパチュラに載せ、ラバーボールの縁でしごくようにしてラバーボールに戻します。

【5】上記【2】～【4】を、気泡がなくなるまで数回繰り返します。

仕様

電源、消費電力 AC100V 50/60Hz、90W

回転数 0～850±50min⁻¹

外形寸法 W138×H200×D225mm (Hはラバーボール装着時)

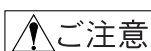
質量 本体: 約2kg、ラバーボール: 約180g

付属品 ラバーボール(2個)、スパチュラ(1本)、フットコントローラー(1台)、アースコード(1本)

標準価格

60,000円(本体・付属品一式、税別)

●歯科用練成器具 ●一般医療機器 ●医療機器届出番号13B2X00051000011



ご注意

ご使用前に取扱説明書をよくお読みいただき、安全に、正しくお使いください。

発売元 **Dentronics** 株式会社 **デントロニクス**
〒169-0075 東京都新宿区高田馬場1-30-15 TEL (03) 3209-7121 FAX (03) 3232-6764
www.dentronics.co.jp

製造販売元 **SHIROTA** 城田電気炉材株式会社
〒165-0033 東京都中野区若宮2-55-3 TEL (03) 3330-6370 FAX (03) 3330-6332
www.shirota-denki.co.jp (業許可番号13B2X00051)

●写真の色は、印刷のため実物と多少異なることがあります。
●仕様・外觀・価格は、予告なく変更することがあります。